

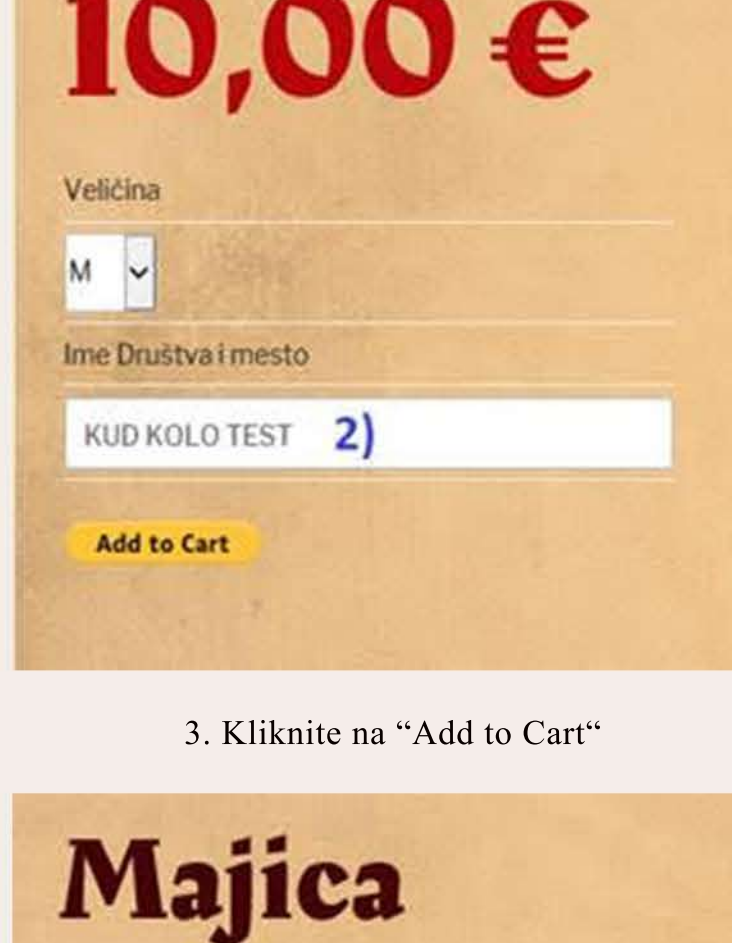
KAKO SEBI OBEZBEDITI KUPOVINOM ZVANIČNE MAJICE I PEŠKIRE ESSF BEOGRAD 2019.?

Vrlo jednostavno, na web-shop sekciji sajta ESSF Beograd 2019.!

1. Izaberite veličinu majice (npr M):



2. Upišite ime Društva i mesto ILI Ime kontakt osobe:



3. Kliknite na "Add to Cart"

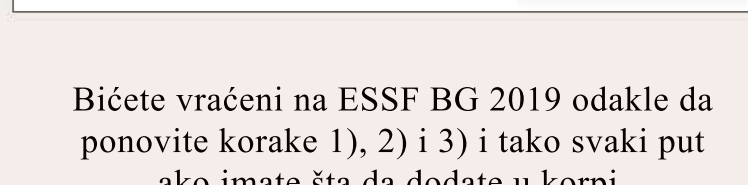


Bićete automatski prebačeni na check-out stranicu gde možete:

1. Specifikovati količinu majica u veličini koju ste prethodno izabrali:

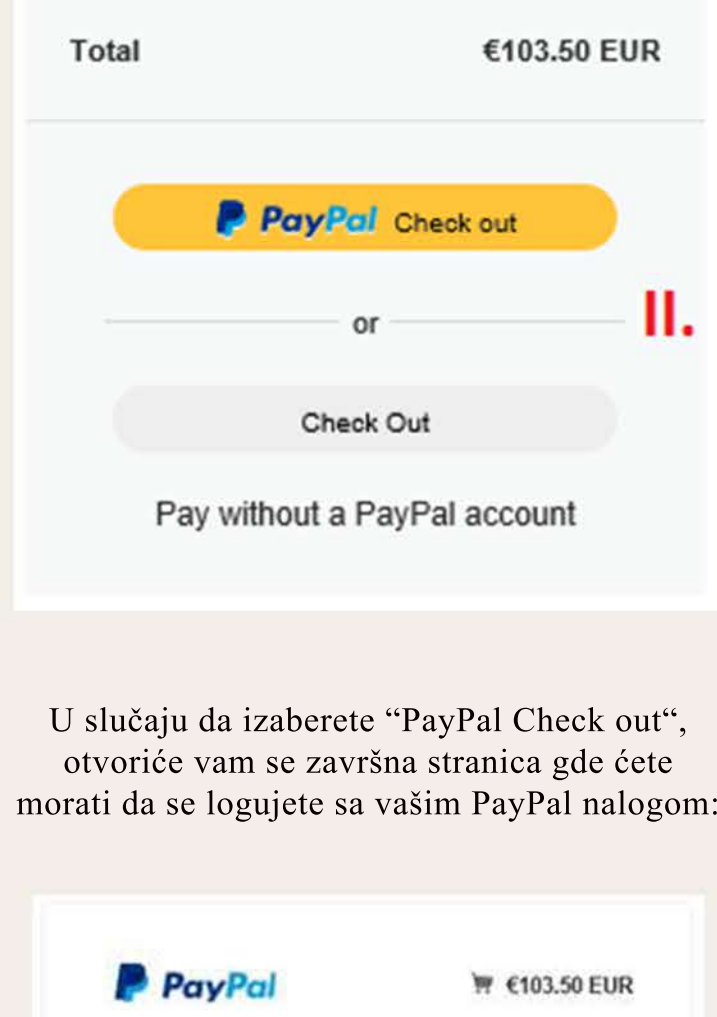


2. Ako želite da kupite dodatnu drugu veličinu majice ili peškiriće, kliknite na "Continue shopping":

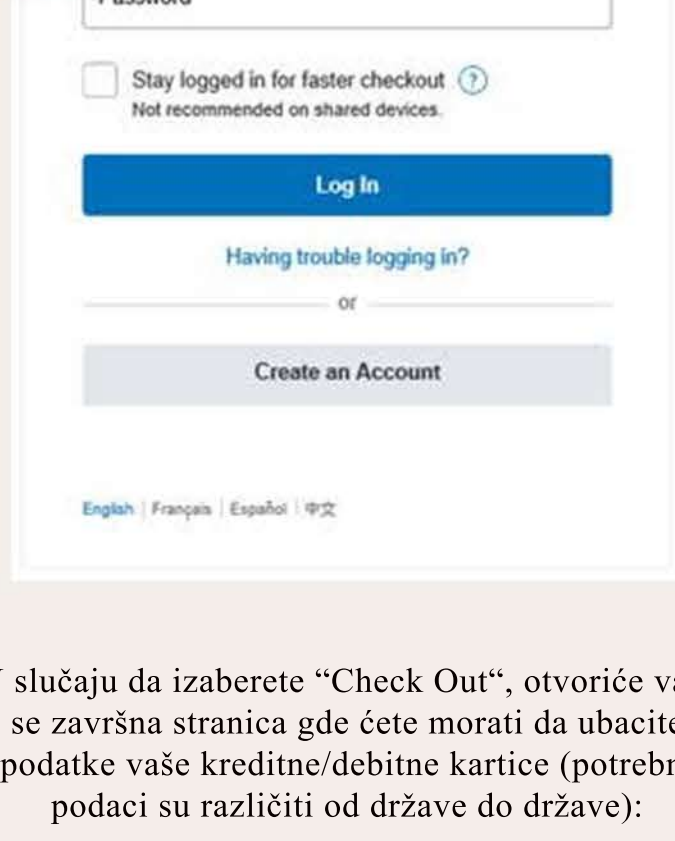


Bićete vraćeni na ESSF BG 2019 odakle da ponovite korake 1), 2) i 3) i tako svaki put ako imate šta da dodate u korpi.

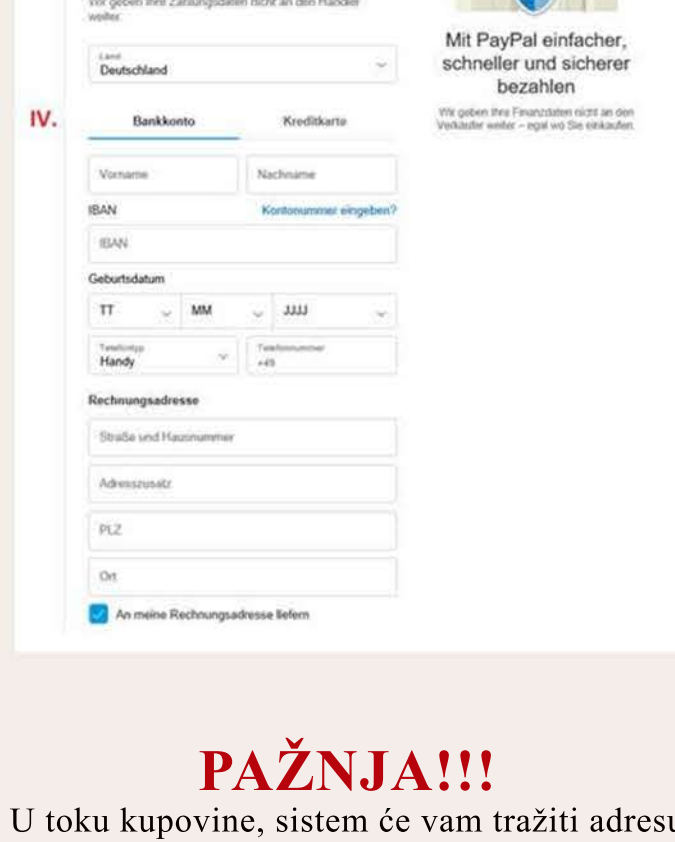
3. Završiti narudžbu tako što ćete kliknuti na dugme "PayPal Check out" ili "Check Out":



U slučaju da izaberete "PayPal Check out", otvoriće vam se završna stranica gde ćete morati da se logujete sa vašim PayPal nalogom:



U slučaju da izaberete "Check Out", otvoriće vam se završna stranica gde ćete morati da ubacite podatke vaše kreditne/debitne kartice (potrebni podaci su različiti od države do države):



PAŽNJA!!!

U toku kupovine, sistem će vam tražiti adresu dostave kupljenih artikala: sve kupljene artikle moćićete da preuzmete samo na InfoŠtandu smotre, u Sava Centru u Beogradu, od petka 7. Juna do nedelje 9. Juna 2019.!

Za sve informacije ili probleme pri kupovini, možete se obratiti putem mail-a odgovornoj osobi pri OK timu za prodaju majica:

aleksandar.jeremic@bg2019.net